

# So machen wir den Selbsttest an der Almenhofschule:

1



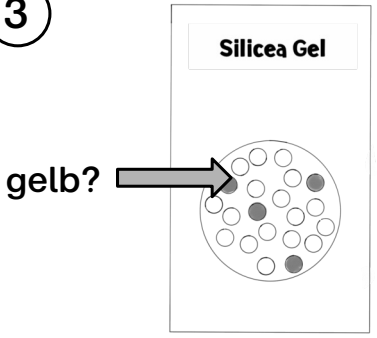
Hände waschen oder desinfizieren

2



Material auspacken und auf das Papier legen, Knete auf den Tisch drücken

3

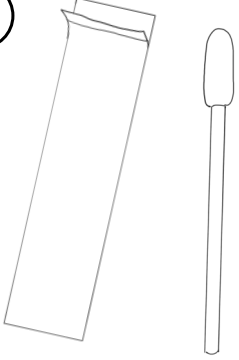


Silicea Gel

gelb?

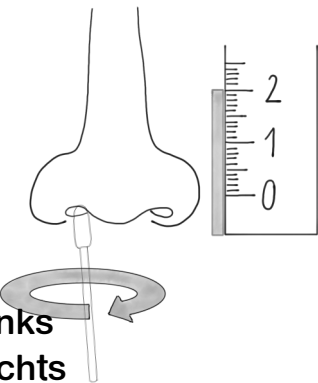
Kügelchen überprüfen

4



Tupfer herausnehmen

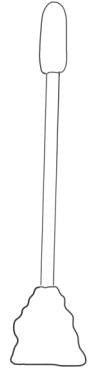
5



4x links  
4x rechts

Nasenabstrich

6



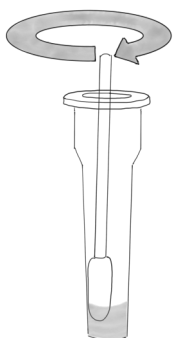
Tupfer parken

7



Röhrchen öffnen

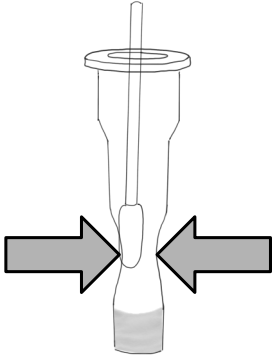
8



10x

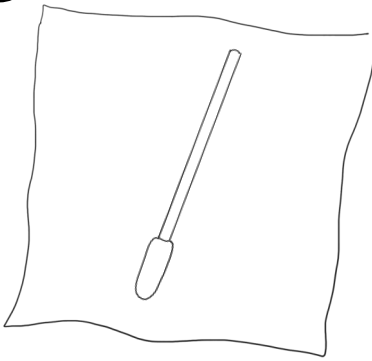
vermischen

9



Tupfer ausdrücken

10



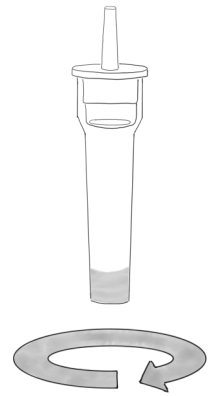
Tupfer auf das Papier legen

11



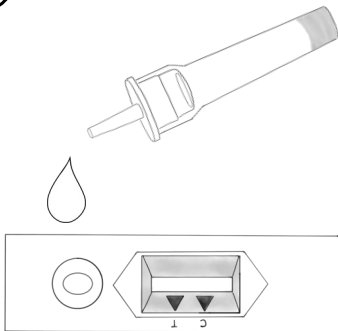
fest verschließen

12




vorsichtig schwenken

13



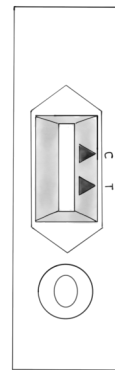
vier Tropfen

14




Röhrchen und Tupfer entsorgen

15



Testkassette nach vorne bringen

16



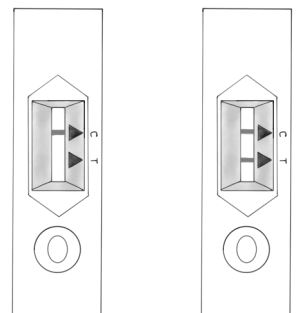
Hände waschen oder desinfizieren

17



15 Minuten warten

18



negativ

positiv

Lehrer/in liest das Ergebnis ab